




Муниципальное общеобразовательное учреждение  
«Репяховская основная общеобразовательная школа»

<b>«Согласовано»</b> Руководитель МО  Гришакова В.Н. Протокол № 4 от «25» 06 2020 г.	<b>«Согласовано»</b> Заместитель директора школы по УВР МОУ «Репяховская ООШ»  Штыленко А.А. «29» 06 2020 г.	<b>«Утверждаю»</b> Директор МОУ «Репяховская ООШ»  Сотникова Т.Н. Приказ № 150 от «31» 08 2020 г.
---	--	---

**Рабочая программа**  
**по учебному предмету «Родной язык (русский)»**  
**на уровень начального общего образования**  
**(1 – 4 классы)**

**Срок реализации программы – 4 года**

**Составители:**

**Папуша Светлана Анатольевна,**  
учитель начальных классов;  
**Литвинова Татьяна Александровна,**  
учитель начальных классов;  
**Капралова Елена Васильевна,**  
учитель начальных классов;  
**Гришакова Валентина Николаевна**  
учитель начальных классов.

2020 год

## ПОЯСНИТЕЛЬНАЯ ЗАПИСКА

Рабочая программа по предмету «Родной (русский) язык» разработано на основе примерной программы по учебному предмету «Родной язык» 1-4 классы (ФГОС НОО) Департамента образования Белгородской области, ОГАОУ ДПО «Белгородский институт развития образования», 2017 г.

В систему предметов общеобразовательной школы предметная область «Родной язык и литературное чтение на родном языке» включена приказом Минобрнауки от 31.12.2015 года №1577.

### **Место учебного предмета в учебном плане**

На изучение предмета «Родной (русский) язык» согласно базисного учебного плана в 1-4 классах отводится **68 часов** (по 0,5 ч в неделю, что составляет **17 часов в год**)

## 1. Планируемые результаты освоения учебного предмета, курса

**Личностные результаты** изучения учебного предмета «Родной язык» должны быть ориентированы на формирование:

уважения и ценностного отношения к своей Родине – России; понимания своей этнокультурной и общенациональной (российской) принадлежности, сопричастности настоящему и будущему своей страны и родного края; уважения к другим народам (патриотическое воспитание);

способности к проявлению взаимопомощи, конструктивному общению, к совместной деятельности со взрослыми и сверстниками; о нравственно-этических нормах поведения и межличностных отношений;

проявления доброжелательности, толерантности, неприятия любых форм поведения, направленного на причинение физического, и морального вреда другим людям (духовно-нравственное воспитание);

позитивного опыта творческой деятельности, интереса обучающихся к произведениям искусства и литературы, построенным на принципах нравственности и гуманизма уважительного отношения и интереса к культурным традициям и народному творчеству своего и других народов (эстетическое воспитание);

понимания важности научных знаний для жизни человека и развития общества; познавательных интересов, позитивного опыта познавательной деятельности, умения самостоятельно организовывать самостоятельное познание окружающего мира (формирование первоначальных представлений о научной картине мира);

**Метапредметные результаты** освоения учебного предмета «Родной язык» должны отражать:

1) овладение познавательными универсальными учебными действиями:

использовать наблюдения для получения информации об особенностях изучаемого объекта;

проводить по предложенному плану опыт (небольшое несложное исследование) по установлению особенностей объекта изучения, причинно-следственных связей и зависимостей объектов между собой;

формулировать выводы по результатам проведенного наблюдения, опыта; устанавливать основания для сравнения; формулировать выводы по его результатам;

объединять части объекта (объекты) по определенному признаку;

определять существенный признак для классификации; классифицировать несложные объекты;

использовать знаково-символические средства для представления информации и создания несложных моделей изучаемых объектов;

осознанно использовать базовые межпредметные понятия и термины, отражающие связи и отношения между объектами, явлениями, процессами окружающего мира (в рамках изученного).

2) овладение умениями работать с информацией:

выбирать источник для получения информации (учебник, цифровые электронные средства, справочник, Интернет);

анализировать текстовую, изобразительную, звуковую информацию в соответствии с учебной задачей;

использовать схемы, таблицы для представления информации;

подбирать иллюстративный материал (рисунки, фото, плакаты) к тексту выступления;

соблюдать правила информационной безопасности в ситуациях повседневной жизни и при работе в сети Интернет.

3) овладение регулятивными учебными действиями:

понимать учебную задачу, сохранять ее в процессе учебной деятельности;  
планировать способы решения учебной задачи, намечать операции, с помощью которых можно получить результат; выстраивать последовательность выбранных операций;

контролировать и оценивать результаты и процесс деятельности;  
оценивать различные способы достижения результата, определять наиболее эффективные из них;

устанавливать причины успеха/неудач деятельности; корректировать свои учебные действия для преодоления ошибок.

4) овладение коммуникативными универсальными учебными действиями:

осуществлять смысловое чтение текстов различного вида, жанра, стиля – определять тему, главную мысль, назначение текста (в пределах изученного);

использовать языковые средства, соответствующие учебной познавательной задаче, ситуации повседневного общения;

участвовать в диалоге, соблюдать правила ведения диалога (слушать собеседника, признавать возможность существования разных точек зрения, корректно и аргументировано высказывать свое мнение);

осознанно строить в соответствии с поставленной задачей речевое высказывание; составлять устные и письменные тексты (описание, рассуждение, повествование) на темы, доступные младшему школьнику;

готовить небольшие публичные выступления;

соблюдать правила межличностного общения с использованием персональных электронных устройств.

5) овладение умениями участвовать в совместной деятельности:

понимать и принимать цель совместной деятельности; обсуждать и согласовывать способы достижения общего результата;

распределять роли в совместной деятельности, проявлять готовность руководить и выполнять поручения;

осуществлять взаимный контроль в совместной деятельности, оценивать свой вклад в общее дело;

проявлять готовность толерантно разрешать конфликты.

**Предметные результаты** изучения учебного предмета «Родной язык» должны быть ориентированы у обучающихся на применение знаний, умений и навыков в элементарных учебных ситуациях и реальных жизненных условиях и отражать сформированность языковой компетенции и обеспечить:

1) осознание роли языка как основного средства человеческого общения и как явления национальной культуры: понимать роль языка как основного средства человеческого общения; осознавать язык как одну из главных духовно-нравственных ценностей народа; понимать значение родного языка для освоения и укрепления культуры и традиций своего народа; понимать необходимость овладения родным языком; проявлять познавательный интерес к родному языку и желание его изучать;

2) формирование первоначальных представлений о единстве и многообразии языкового и культурного пространства Российской Федерации, о месте родного языка среди других языков народов России: понимать, что родной край есть часть России, составлять высказывания о малой Родине, приводить примеры традиций и обычаев, объединяющих народы России; составлять небольшие рассказы о взаимосвязях языков, культур и истории народов России; осознавать роль родного языка как носителя народной культуры, средства её познания, освоения морально-этических норм, принятых в российском обществе; понимать эстетическую ценность родного языка, стремиться к овладению выразительными средствами, свойственными родному языку;

3) освоение первоначальных знаний о родном языке как системе, о его нормах,

специфике, закономерностях его функционирования: владеть основными орфоэпическими и лексическими нормами родного языка; применять на практике правила словообразования и словоизменения, построения словосочетаний и предложений (простых и сложных);

4) формирование и развитие видов речевой деятельности на родном языке (слушание (аудирование), говорение, чтение, письмо):

слушание (аудирование) и говорение: понимать на слух речь, звучащую из различных источников (учитель, одноклассники, телевизионные и радиопередачи и др.); определять тему и главную мысль прослушанного высказывания (текста); различать на слух интонации звучащей речи (радость, удивление, грусть, сочувствие и др.); участвовать в диалогах на бытовые, учебные темы, обсуждать поставленные вопросы, прослушанные высказывания; формулировать вопросы, отвечать на вопросы в соответствии с темой диалога; применять в диалогической речи формулы речевого этикета, правила речевого поведения в различных учебных и жизненных ситуациях (понимать цель общения, проявлять желание слушать собеседников, учитывать мнение участников); решать учебные задачи с использованием активного и потенциального словарного запаса; рассказывать устно о себе (внешность, интересы, любимые занятия), о своей семье (традиции, совместные занятия); описывать предмет (название, качества, назначение); уместно употреблять в устной речи пословицы, поговорки родного народа, использовать изобразительные и выразительные средства родного языка (эпитеты, сравнения, олицетворения); составлять небольшие высказывания для публичного выступления с использованием небольших презентаций;

чтение и письмо: читать вслух небольшие тексты разного вида (фольклорный, художественный, научно-познавательный, справочный) в индивидуальном темпе, позволяющем понять содержание и смысл прочитанного; составлять план текста (с помощью и самостоятельно); пересказывать текст в соответствии с учебной задачей (подробно и кратко); стихи на родном языке; списывать текст и выписывать из него слова, словосочетания, предложения в соответствии с решаемой учебной задачей; строить связные высказывания в письменной форме на различные темы; выполнять небольшие творческие задания (дополнение и распространение предложения текста/изложения).

## 2. Содержание учебного предмета

### 1 класс

**Звуки:** Звуки речи. Слово звучащее и написанное. Гласные звуки. Особенности гласных звуков. Звонкие и глухие согласные звуки. Особенности произношения согласных звуков. Мягкие и твёрдые согласные звуки. Обозначение мягкости согласных звуков на письме. Сколько звуков и сколько букв в слове. Количество звуков и букв в словах с *е, ё, ю, я* и *мягким знаком (ь)*.

**Слова:** Устная речь: рассказ о месте, в котором живёшь. «Если слово непонятно....»; Речевой этикет: выражение просьбы и вежливого отказа в различных ситуациях общения. Повторение правила переноса слов. Речевая ситуация: выражение лица и жесты при общении. «Помощники устного слова»; Речевая ситуация: уточнение значения незнакомых слов. Как составить толковый словарь; Речевая ситуация: использование интонации при общении. Знакомство со словами, близкими по значению. Говорим тихо – громко.

**Речь, текст, предложение:** Язык как средство общения. Для чего нужна речь; Устная и письменная речь. Говорим и пишем; Речевой этикет: слова приветствия. Учимся вежливости. Приветствуем в зависимости от адресата, ситуации общения; Владение нормами речевого этикета в ситуациях бытового общения (прощание, извинение). Простое слово «извините». Речевой этикет: слова просьбы и благодарности. Очень важные слова; Правила речевого поведения: речевые ситуации, учитывающие возраст собеседников. Говорим медленно – быстро.

Устная речь: Рассказ о месте, в котором живёшь.

### 2 класс

**Звуки:** Звуки речи и буквы. Обозначение звуков речи на письме. Ударные и безударные гласные звуки в слове. Согласные звуки. Звонкие согласные звуки на конце слова.

**Слово:** Слова, называющие предметы. Слова, называющие признаки действия. Слово и предложение. Изменение формы слова с помощью окончания. Неизменяемые слова. Однокоренные слова. Слово и его значение.

**Предложения, текст, речь:** Различение предложений по цели высказывания и интонации. Что такое текст. Тема текста. Деление текста на части. Части текста и план. Типы текстов: описание и повествование. Типы текстов: научный и художественный.

### 3

### класс

**Звуки:** Повторяем фонетику. Фонетический разбор слова. Правила обозначения гласных после шипящих. Правописание безударных гласных в корне слова. Правило написания непроизносимых согласных в корне слова. Повторяем фонетику и состав слова.

**Слова:** Повторяем состав слова. Части речи. Имя существительное. Правописание имён существительных. Имя прилагательное. Правописание имён прилагательных. Местоимение.

**Предложения, текст, речь:** Заголовок и начало текста. Пишем изложение. Пишем письма. Пишем изложение с элементами сочинения.

### 4 класс

**Звуки:** Фонетика и словообразование. Лексическое значение слова.

**Слова:** Морфологический разбор имени существительного. Признаки имени прилагательного. Глагол как часть речи. Правописание глаголов. Глагол в предложении. Наречие.

**Речь, текст, предложение:** Типы текста. Изложение. Изложение с элементами сочинения. Слово. Словосочетание. Предложение. Связь слов в словосочетании. Сложное предложение. Знаки препинания в сложном предложении

В результате изучения курса родного языка обучающиеся научатся осознавать язык как основное средство человеческого общения и явление национальной культуры, у них начнёт формироваться позитивное эмоционально-ценностное отношение к родному языку, стремление к грамотному использованию, родной язык станет для учеников основой всего процесса обучения, средством развития их мышления, воображения, интеллектуальных и творческих способностей.

В процессе изучения обучающиеся получают возможность реализовать в устном и письменном общении (в том числе с использованием средств ИКТ) потребность в творческом самовыражении, научатся использовать язык с целью поиска необходимой информации в различных источниках для выполнения учебных заданий.

У выпускников, освоивших основную образовательную программу начального общего образования и программу учебного курса «Родной язык», будет сформировано отношение к правильной устной и письменной речи как показателям общей культуры человека. Они получают начальные представления о нормах родного литературного языка (орфоэпических, лексических, грамматических) и правилах речевого этикета, научатся ориентироваться в целях, задачах, средствах и условиях общения, что станет основой выбора адекватных языковых средств для успешного решения коммуникативной задачи при составлении несложных устных монологических высказываний и письменных текстов. У них будут сформированы коммуникативные учебные действия, необходимые для успешного участия в диалоге: ориентация на позицию партнера, учет различных мнений и координация различных позиций в сотрудничестве, стремление к более точному выражению собственного мнения и позиции, умение задавать вопросы.

### 3. Тематическое планирование с указанием количества часов, отводимых на изучение каждой темы

Родной язык рассматривается как комплексный предмет, включающий следующие разделы:

- обучение грамоте,
- развитие речи,
- обучение грамматике.

**1**

**класс**

№ п/п	Тема	Количество часов
<b>1</b>	<b>Звуки</b> <b>1. Звуки речи.</b> Слово звучащее и написанное <b>2. Гласные звуки.</b> Особенности гласных звуков. <b>3. Звонкие и глухие согласные звуки. Особенности произношения согласных звуков.</b> <b>4. Мягкие и твёрдые согласные звуки.</b> Обозначение мягкости согласных звуков на письме. <b>5. Сколько звуков и сколько букв в слове.</b> Количество звуков и букв в словах с <i>е, ё, ю, я</i> и мягким знаком ( <i>ь</i> )	<b>5</b>
<b>2</b>	<b>Слова</b> 1. Устная речь: рассказ о месте, в котором живешь. «Если слово непонятно....» 2. Речевой этикет: выражение просьбы и вежливого отказа в различных ситуациях общения. Повторение правил переноса слов. Волшебное слово 3. Речевая ситуация: выражение лица и жесты при общении. «Помощники устного слова» 4. Речевая ситуация: уточнение значения незнакомых слов. Как составить толковый словарь 5. Речевая ситуация: использование интонации при общении. Знакомство со словами, близкими по значению. Говорим тихо – громко 6.	<b>5</b>
<b>3</b>	<b>Речь, текст, предложение</b> 1. Язык как средство общения. Для чего нужна речь 2. Устная и письменная речь. Говорим и пишем 3. Речевой этикет: слова приветствия. Учимся вежливости. Приветствуем в зависимости от адресата, ситуации общения 4. Овладение нормами речевого этикета в ситуациях бытового общения (прощание, извинение). Простое слово «извините» 5. Речевой этикет: слова просьбы и благодарности. Очень важные слова. 6. Правила речевого поведения: речевые ситуации, учитывающие возраст собеседников. Говорим медленно - быстро 7. Устная речь: рассказ о месте, в котором живешь	<b>7</b>
		<b>17</b>



№ п/п	Тема	Количество часов
1	<b>Звуки</b> 1. Звуки речи и буквы. 2. Обозначение звуков речи на письме. 3. Ударные и безударные гласные звуки в слове. 4. Согласные звуки. 5. Звонкие согласные звуки на конце слова.	5
2	<b>Слова</b> 1. Слово. 2. Слова, называющие предметы. 3. Слова, называющие признаки действия. 4. Слово и предложение. Изменение формы слова с помощью окончания. 5. Неизменяемые слова. 6. Однокоренные слова. 7. Слово и его значение.	7
3	<b>Предложения, текст, речь</b> 1. Различение предложений по цели высказывания и интонации. 2. Что такое текст. Тема текста. 3. Деление текста на части. Части текста и план. 4. Типы текстов: описание и повествование. 5. Типы текстов: научный и художественный.	5
		17

## 3 класс

№ п/п	Тема	Количество часов
1	<b>Звуки</b> 1. Повторяем фонетику. 2. Фонетический разбор слова. 3. Правила обозначения гласных после шипящих. 4. Правописание безударных гласных в корне слова. 5. Правило написания непроизносимых согласных в корне слова. 6. Повторяем фонетику и состав слова.	6
2	<b>Слова</b> 1. Повторяем состав слова. 2. Части речи. 3. Имя существительное. 4. Правописание имён существительных. 5. Имя прилагательное. 6. Правописание имён прилагательных. 7. Местоимение.	7
3	<b>Предложения, текст, речь</b>	4

	<ol style="list-style-type: none"> <li>1. Заголовок и начало текста.</li> <li>2. Пишем изложение.</li> <li>3. Пишем письма. Пишем изложение с элементами сочинения.</li> </ol>	
		<b>17</b>

#### 4 класс

№ п/п	Тема	Количество часов
<b>1</b>	<b>Звуки</b> <ol style="list-style-type: none"> <li>1. Фонетика и словообразование (2ч.)</li> <li>2. Лексическое значение слова (2ч.)</li> </ol>	<b>4</b>
<b>2</b>	<b>Слова</b> <ol style="list-style-type: none"> <li>1. Морфологический разбор имени существительного</li> <li>2. Признаки имени прилагательного.</li> <li>3. Глагол как часть речи</li> <li>4. Правописание глаголов.</li> <li>5. Глагол в предложении.</li> <li>6. Наречие</li> </ol>	<b>6</b>
<b>3</b>	<b>Предложения, текст, речь</b> <ol style="list-style-type: none"> <li>1. Типы текста.</li> <li>2. Изложение.</li> <li>3. Изложение с элементами сочинения.</li> <li>4. Слово. Словосочетание. Предложение.</li> <li>5. Связь слов в словосочетании.</li> <li>6. Сложное предложение.</li> <li>7. Знаки препинания в сложном предложении</li> </ol>	<b>7</b>
		<b>17</b>